



Inspiron 15

7000-serien



[Visninger](#)

[Specifikationer](#)

Copyright © 2016 Dell Inc. Alle rettigheder forbeholdes. Dette produkt er beskyttet af amerikansk og international lovgivning for copyright og intellektuelle ejendomsrettigheder. Dell™ og Dell-logoet er varemærker tilhørende Dell Inc. i de Amerikanske Forenede Stater og/eller andre jurisdiktioner. Alle andre mærker og navne nævnt heri, kan være varemærker for deres respektive firmaer.

2016-03 Rev. A01

Regulatorisk model: P55F | Type: P55F002

Computermodel: Inspiron 15-7568

BEMÆRK: Billederne i dette dokument kan afvige fra din computer, afhængigt af den bestilte konfiguration.



Forside



Venstre



Højre



Basis



Skærm



Funktioner

Forside



1 Statusindikator for strøm og batteri

Viser computerens strøm- og batteristatus.

- | | |
|---------------|---|
| Konstant hvid | Strømadapteren er tilsluttet og batteriet er mere end 5% opladet. |
| Konstant gul | Computeren kører på batteri, og batteriet er mindre end 5% opladet. |
| Slukket | <ul style="list-style-type: none">• Strømadapteren er tilsluttet og batteriet er helt opladet.• Computeren kører på batteri, og batteriet er mere end 5% opladet.• Computeren er i slumre- eller dvaletilstand eller slukket. |



Forside



Venstre



Højre



Basis




Skærm



Funktioner

Venstre



1 Sikkerhedskabelslot

Tilslut et sikkerhedskabel for at forhindre at computeren flyttes uautoriseret.

2 Port til strømadapter

Tilslut en strømadapter for at forsyne computeren med strøm og oplade batteriet.

3 HDMI-port

Tilslut et tv eller en anden HDMI-in-aktiveret enhed. Giver video- og lydoutput.

4 USB 3.0-port med PowerShare

Tilslut eksternt udstyr så som lagerenheder, printere, osv. Giver dataoverførselshastigheder på op til 5 Gbps.

Med PowerShare kan du oplade USB-enhederne, selv når computeren er slukket.

BEMÆRK: Hvis computeren er slukket eller i dvaletilstand, skal du tilslutte strømadapteren for at oplade enhederne vha. PowerShare-porten. Du skal aktivere denne funktion i BIOS-konfigurationsprogrammet.

BEMÆRK: Visse USB-enheder kan ikke oplades når computeren er slukket eller i dvaletilstand. I disse tilfælde, tænd for computeren for at oplade enheden.

5 USB 3.0-port

Tilslut eksternt udstyr så som lagerenheder, printere, osv. Giver dataoverførselshastigheder på op til 5 Gbps.

6 Headset-port

Tilslut en hovedtelefon, en mikrofon eller en hovedtelefon og mikrofon-kombination (headset).



Forside



Venstre



Højre



Basis



Skærm



Funktioner

Højre




1 Tænd/sluk-knap

Tryk på for at tænde computeren, hvis den er slukket eller i slumretilstand.

Tryk på for at sætte computeren i slumretilstand, hvis den er tændt.

Tryk på og hold i 4 sekunder for at tvinge computeren til at slukke.

 **BEMÆRK:** Du kan tilpasse strømknappens funktion i Power Options (Strømindstillinger). Du kan finde flere oplysninger i *Mig og min Dell* på www.dell.com/support/manuals.

2 Lydstyrkeknapper

Tryk for at forøge eller reducere lydstyrken.

3 USB 3.0-port

Tilslut eksternt udstyr så som lagerenheder, printere, osv. Giver dataoverførselshastigheder på op til 5 Gbps.

4 Mediekortlæser

Læser fra, og skriver til mediekort.



Forside



Venstre



Højre



Basis

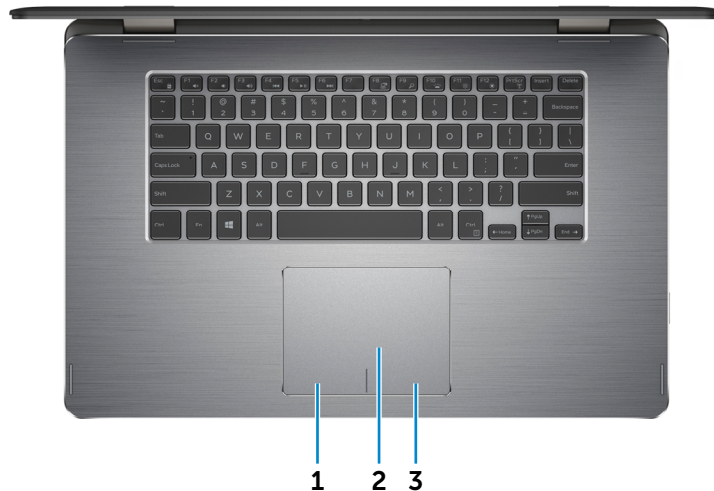


Skærm



Funktioner

Basis



1 Område til venstreklik

Tryk for at venstreklikke.

2 Berøringsplade

Flyt fingeren på berøringspladen for at flytte musemarkøren. Tryk på for at venstreklikke.

3 Område til højreklik

Tryk for at højreklikke.



Forside



Venstre



Højre



Basis




Skærm



Funktioner

Skærm



1 Venstre mikrofon

Giver digitalt lyd-input til lydoptagelse, taleopkald, osv.

2 Sensor for omgivende lys

Detekterer det omgivende lys og justerer automatisk tastaturets baggrundslys og skærmens lysstyrke.

3 Kamera

Lader dig video-chatte, tage fotos og optage videoer.

4 Kamerastatusindikator

Tænder når kameraet er i brug.

5 Højre mikrofon

Giver digitalt lyd-input til lydoptagelse, taleopkald, osv.

6 Windows-knap

Tryk for at gå til Startmenu/skærmbillede.



Forside



Venstre



Højre



Basis



Skærm



Funktioner

Funktioner

Notebook



Fod



Tablet



Telt





Mål og vægt

Højde	19,90 mm til 20,30 mm (0,78" til 0,80")
Bredde	381,90 mm (15,04")
Dybde	252,50 mm (9,94")
Vægt (maksimum)	2,25 kg (4,96 lb)

BEMÆRK: Den bærbare pc's vægt afhænger af den bestilte konfiguration og produktionsvariationer.



Mål og vægt



Systemoplysninger



Hukommelse



Porte og stik



Kommunikation



Video



Audio



Lager



Mediekortlæser



Skærm



Tastatur



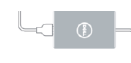
Kamera



Berøringsplade



Batteri



Strømadapter



Computermiljø



Systemoplysninger

Computermodel	Inspiron 15-7568
Processor	<ul style="list-style-type: none">• 6. generation af Intel Core i3• 6. generation af Intel Core i5• 6. generation af Intel Core i7
Chipsæt	Integreret i processor



Mål og vægt



Systemoplysninger



Hukommelse



Porte og stik



Kommunikation



Video



Audio



Lager



Mediekortlæser



Skærm



Tastatur



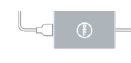
Kamera



Berøringsplade



Batteri



Strømadapter



Computermiljø



Hukommelse

Slot	Et SODIMM-slot
Type	DDR3L
Hastighed	1600 MHz
Understøttede konfigurationer	4 GB og 8 GB



Mål og vægt



Systemoplysninger



Hukommelse



Porte og stik



Kommunikation



Video



Audio



Lager



Mediekortlæser



Skærm



Tastatur



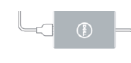
Kamera



Berøringsplade



Batteri



Strømadapter



Computermiljø



Porte og stik

Ekstern:

USB

- En USB 3.0-port med PowerShare
- To USB 3.0-porte

Audio/Video

- En HDMI-port
- En headset-port (hovedtelefon og mikrofon-kombination)

Internt:

M.2-slot

Et M.2-slot til Wi-Fi, Intel WiDi (valgfrit tilbehør) og Bluetooth-kombinationskort



Mål og vægt



Systemoplysninger



Hukommelse



Porte og stik



Kommunikation



Video



Audio



Lager



Mediekortlæser



Skærm



Tastatur



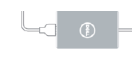
Kamera



Berøringsplade



Batteri



Strømadapter



Computermiljø



Kommunikation

Trådløs

- Wi-Fi 802.11ac
- Wi-Fi 802.11b/g/n
- Bluetooth 4.0
- Intel WiDi



Mål og vægt



Systemoplysninger



Hukommelse



Porte og stik



Kommunikation



Video



Audio



Lager



Mediekortlæser



Skærm



Tastatur



Kamera



Berøringsplade



Batteri



Strømadapter



Computermiljø



Video

Controller

Intel HD grafik

Hukommelse

Delt systemhukommelse



Mål og vægt



Systemoplysninger



Hukommelse



Porte og stik



Kommunikation



Video



Audio



Lager



Mediekortlæser



Skærm



Tastatur



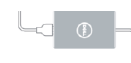
Kamera



Berøringsplade



Batteri



Strømadapter



Computermiljø



Audio

Controller	Realtek ALC3234 med Waves MaxxAudio
Højtalere	To
Højtaleroutput:	
Middel	2,0 W
Spids	2,5 W
Mikrofon	Digital-array mikrofoner i kameramodulet
Lydstyrkekontroller	Genvejstaster til mediestyring og volumenkontrolknapper



Mål og vægt



Systemoplysninger



Hukommelse



Porte og stik



Kommunikation



Video



Audio



Lager



Mediekortlæser



Skærm



Tastatur



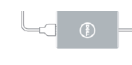
Kamera



Berøringsplade



Batteri



Strømadapter



Computermiljø



Lager

Grænseflade	SATA 6 Gbps
Harddisk	Et 2,5"-drev
Solid state-drev	Et 7 mm-drev



Mål og vægt



Systemoplysninger



Hukommelse



Porte og stik



Kommunikation



Video



Audio



Lager



Mediekortlæser



Skærm



Tastatur



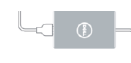
Kamera



Berøringsplade



Batteri



Strømadapter



Computermiljø



Mediekortlæser

Type	Et 2-i-1-slot
Understøttede kort	<ul style="list-style-type: none">• SD• MMC (MultiMediaCard)



Mål og vægt




Systemoplysninger



Hukommelse




Porte og stik




Kommunikation



Video



Audio




Lager




Mediekortlæser



Skærm




Tastatur



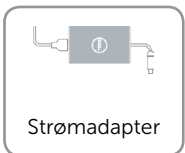
Kamera



Berøringsplade



Batteri



Strømadapter




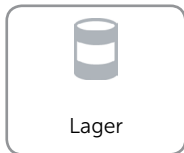

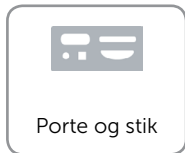
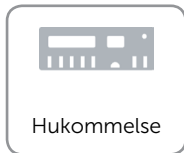


Computermiljø



Skærm

Type	<ul style="list-style-type: none">• 15,6" Fuld HD WLED• 15,6" UHD
Dimensioner:	
Højde	193,59 mm (7,62")
Bredde	344,16 mm (13,55")
Diagonal	396,24 mm (15,60")
Opløsning (maksimum)	<ul style="list-style-type: none">• Fuld HD WLED – 1920 x 1080• UHD – 3840 x 2160
Pixelafstand	<ul style="list-style-type: none">• Fuld HD WLED – 0,17925 mm x 0,17925 mm• UHD – 0,0897 mm x 0,0897 mm
Betjeningsvinkel	0 grad (lukket) til 360 grader
Synsvinkel	160 grader
Opdateringshastighed	60 Hz
Styrelementer	Lysstyrke kan styres vha. genvejstaster





Tastatur

Type	Baggrundsoplyst tastatur
Genvejstaster	<p>Der er to symboler på nogle af tastaturets taster. Disse taster kan anvendes til at indtaste alternative tegn eller udføre sekundære funktioner. Tryk på Shift og den ønskede tast for at skrive det alternative tegn. Tryk på Fn og den ønskede tast for at udføre sekundære funktioner.</p> <p>BEMÆRK: Du kan ændre funktionen af genvejstasterne ved at trykke på Fn+Esc, eller ved at ændre funktionstastens funktionsmåde i BIOS-konfigurationsprogrammet.</p>

[Liste med genvejstaster.](#)



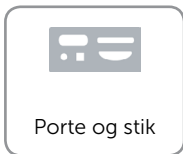
Mål og vægt



Systemoplysninger



Hukommelse




Porte og stik



Kommunikation



Video



Audio




Lager




Mediekortlæser



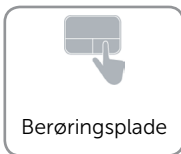
Skærm




Tastatur



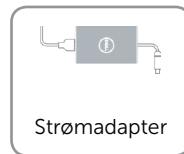
Kamera



Berøringsplade



Batteri



Strømadapter



Computermiljø



Genvejstaster

F1	Slå lyd fra
F2	Formindske lydstyrke
F3	Forøge lydstyrke
F4	Afspille forrige nummer/kapitel
F5	Afspille/Pause
F6	Afspille næste nummer/kapitel
F8	Skifte til ekstern skærm
F9	Søge
F10	Skifte mellem tastaturets baggrundslys
F11	Formindske lysstyrke
F12	Forøge lysstyrke

Fn +	Slå trådløst fra/til
Fn +	Pause/skift
Fn +	Slumre
Fn +	Tænder/slukker Scroll Lock
Fn +	Tænder/slukker for FN-tastlås



Kamera

Opløsning:

Stillbillede 0,92 megapixel

Video 1280 x 720 (HD) ved 30 fps (maksimum)

Diagonal synsvinkel 74 grader



Mål og vægt



Systemoplysninger



Hukommelse



Porte og stik



Kommunikation



Video



Audio



Lager



Mediekortlæser



Skærm



Tastatur



Kamera



Berøringsplade



Batteri



Strømadapter



Computermiljø



Berøringsplade

Opløsning:

Horisontal 304,8

Vertikalt 304,8

Dimensioner:

Bredde 102 mm (4,02")

Højde 62 mm (2,44")



Mål og vægt



Systemoplysninger



Hukommelse



Porte og stik



Kommunikation



Video



Audio



Lager



Mediekortlæser



Skærm



Tastatur



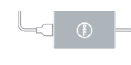
Kamera



Berøringsplade



Batteri



Strømadapter

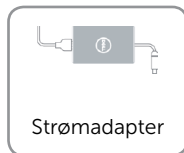


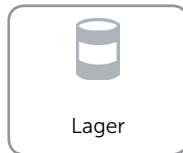


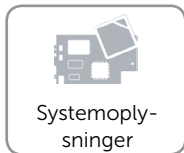


Computermiljø



Batteri

Type	Smart Litium-ion med 3 celler
Dimensioner:	
Bredde	77,20 mm (3,04")
Dybde	254 mm (10")
Højde	6,80 mm (0,27")
Vægt (maksimum)	0,25 kg (0,55 lb)
Spænding	11,40 VDC
Opladningstid når computeren er slukket (omtrentlig)	Inden for 4 timer
Driftstid	Variierer alt afhængigt af driftsbetingelserne og kan reduceres betydeligt under visse strømkrævende betingelser.
Levetid (omtrentlig)	300 afladnings-/opladningscykluser
Temperaturområde:	
Drift	0°C til 35°C (32°F til 95°F)
Opbevaring	-40°C til 65°C (-40°F til 149°F)
Møntcellebatteri	CR-2032





Strømadapter

Type	45 W
Indgangsspænding	100 VAC–240 VAC
Netfrekvens	50 Hz–60 Hz
Indgangsstrøm	1,30 A
Udgangsstrøm	2,31 A
Normeret udgangsspænding	19,50 VDC
Temperaturområde:	
Drift	0°C til 40°C (32°F til 104°F)
Opbevaring	–40°C til 70°C (–40°F til 158°F)



Mål og vægt



Systemoplysninger



Hukommelse



Porte og stik



Kommunikation



Video



Audio



Lager



Mediekortlæser



Skærm



Tastatur



Kamera



Berøringsplade



Batteri



Strømadapter



Computermiljø



Computermiljø

Luftbåret forureningsniveau	G1 som defineret i ISA-S71.04-1985	
	Drift	Opbevaring
Temperaturområde	0°C til 35°C (32°F til 95°F)	-40°C til 65°C (-40°F til 149°F)
Relativ luftfugtighed (maksimum)	10% til 90% (ikke-kondenserende)	0% til 95% (ikke-kondenserende)
Vibration (maksimum)*	0,66 GRMS	1,30 GRMS
Stød (maksimum)	110 G [†]	160 G [‡]
Højde over havet (maksimum)	-15,2 m til 3048 m (-50 ft til 10.000 ft)	-15,2 m til 10.668 m (-50 ft til 35.000 ft)

* Målt vha. et vilkårligt vibrationsspektrum, som simulerer et brugermiljø.

† Målt ved brug af en 2 ms halvsinus-impuls når harddisken er i brug.

‡ Målt ved brug af en 2 ms halvsinus-impuls når harddiskens læserhoved er parkeret.



Mål og vægt



Systemoplysninger



Hukommelse



Porte og stik



Kommunikation



Video



Audio



Lager



Mediekortlæser



Skærm



Tastatur



Kamera



Berøringsplade



Batteri



Strømadapter



Computermiljø